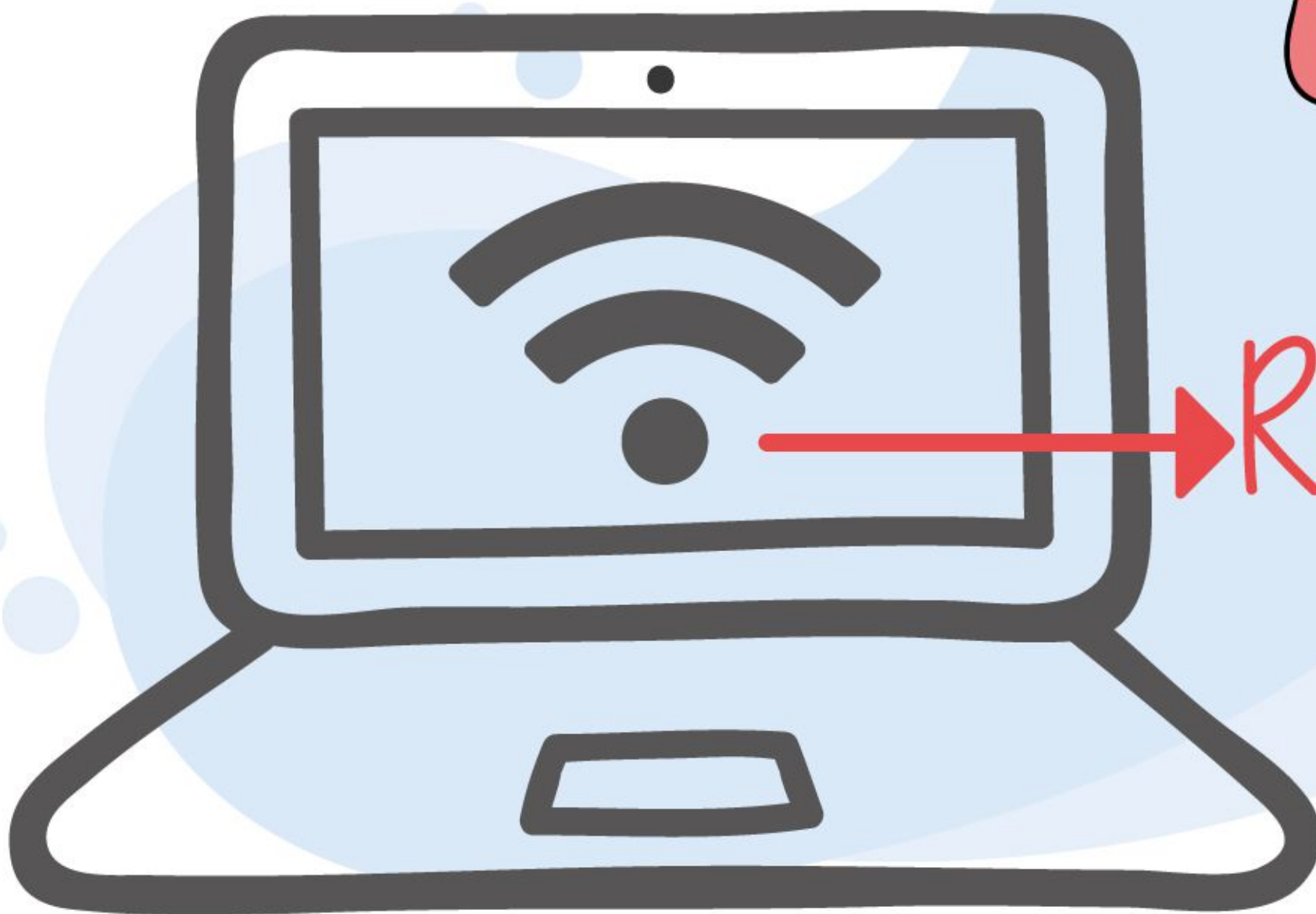




# Asegúrate de estar **conectado** a Internet




Red wifi




2

# Busca tu navegador, se ve así:



3

**En la barra de  
arriba escribe:  
skype.com**



4

# Haz clic en descargar

skype.com



Microsoft | Skype Descargas Skype a teléfono Número de Skype Más ▾

Iniciar sesión ▾

Con Skype es fácil estar en contacto

Habla. Chatea. Colabora.

Al descargar Skype, aceptas las [Condiciones de uso](#) y la [Privacidad y cookies](#).

Descargar Skype



5

# Espera la descarga

no se demora mucho



♪ Mientras tanto le puedes avisar a tus hijos y nietos que **¡ya casi se van a poder ver!**




6

# Una vez terminada la descarga busca el ícono de Skype




7

# Sigue las instrucciones para instalar Skype





# El programa se debe abrir automáticamente después de la descarga.

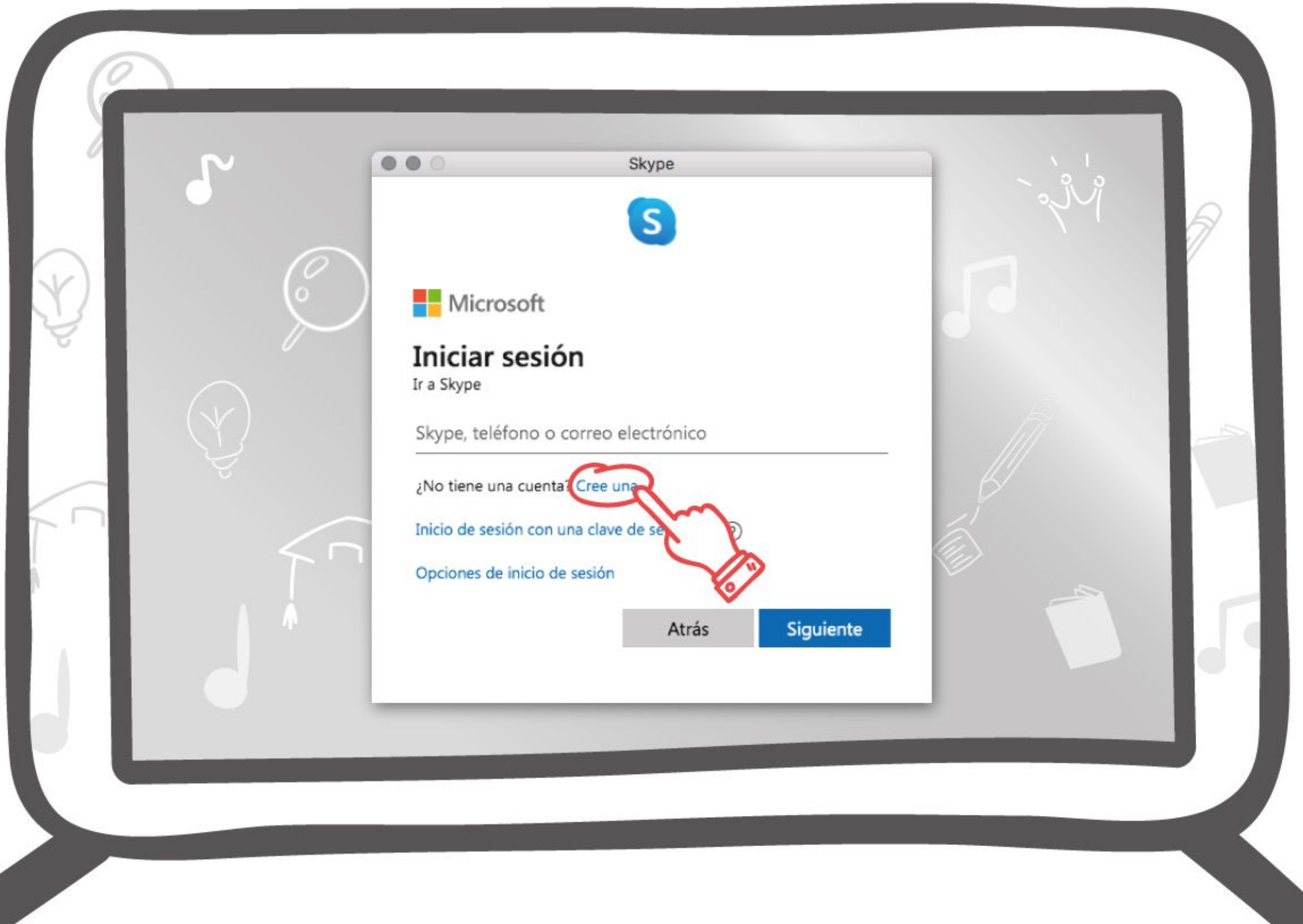




9



# Haz clic en “Crear cuenta”



10

**Llena todos los campos y espera el mensaje con el código de confirmación en tu celular.**





# Comparte tu usuario en el grupo de Whatsapp



Querida familia .....

12

# Llama a tus nietos



y enséñales a hacer una buena sopa illevan días comiendo sopa de sobre!

